



VESANTO

#SYDÄNMAA

62°55'55"N
026°24'55"E

vesanto.fi

Tilinpäätös 2025

Kunnanhallitus 30.3.2025

Yhteistyötoimikunta 6.5.2026

Kunnanvaltuusto 29.6.2025

Vuosi 2025

- Valtio siirsi kunnille työllisyyden hoidon 1.1.2025 -> työllisyysalueet syntyivät -> Vesannon kunta kuuluu Kuopion työllisyysalueeseen -> Vesanto, Tervo ja Keitele perustivat yhteisen määräaikaisen kaksivuotisen työllisyys-kotouttamiskoordinaattorin viran 11/2025 -> kustannukset ovat kasvaneet
- Inhouse-lainsäädäntöuudistus haastoi kuntia -> uudistus siirtyi vuoteen 2026-2027 -> isoin muutos Vesannolla on palkka- ja talouspalveluissa ja ICT:ssä -> 16.6.2026 tullut tieto, että presidentti allekirjoitti lain ja siirtymäaika on 1 vuosi
- Kuntiin tuli KVTES:n tasopalkkauudistus. Palkka koostuu tasopalkasta, työkokemuslisästä, mahdollisesta tasolisästä ja henkilökohtaisesta lisästä.
- Kunnassa työskenteli elo-joulukuu 2025 ma. viestijä 50 % ja marraskuusta alkaen hallinnon assistentti 50 %-> tulevina vuosina mietintään nousee keskeisten viran- ja toimenhaltijoiden eläköityminen ja rakenteen uudistaminen -> kirjattu 2026-2029 strategiaan
- Niiniveden vesiosuuskunnan vesijohtoverkostoverkostosta koostuva käyttöomaisuus, paineenkorotusasemat, vesihuoltolinja 260 km ja Johtola-kiinteistö siirtyi kunnan omistukseen
- Niittykukka- ja Viherkumpu-kiinteistöt sekä yksi kerrostalohuoneisto myyty vuoden aikana.
- Muutosprosessit ovat jatkuvat...

**Kunnan tulos on 1 410 255,41 euroa
ylijäämäinen (TA 213 500 euroa,
muutettu TA 238 304 euroa)**

**Konsernin tulos 1 403 738,66 euroa
ylijäämäinen (vuonna 2024 155
106,96)**

Hyvä tulos on seurausta:

- Menot alas 1 140 000 euroa muutettuun talousarvioon verrattuna
 - Elinvoimalautakunta -> aineet, tarvikkeet tavarat ja palveluiden ostot 254 000
 - Kasvatus- ja koulutuslautakunta -> palveluiden ostot ja henkilöstökulut, aineet, tarvikkeet ja tavarat 503 000
 - Kunnanhallitus -> yleishallinto -> palkat, palveluiden ostot 126 000
- Tulot ylös 219 643 euroa
- Vanhojen varausten purku ja siirtovelkojen oikaisu paransivat tulosta noin 205 000
 - Varauksia jäljellä 96 500, josta maksetaan vielä tulevat pelastuslaitoksen varallaolokorvaukset ja joka puretaan laskuilla. Maksettu vuonna 160 000 euroa (vuonna 2024 66 000 euroa).

**Kunnan
käyttötalous
yhteensä
2025
(sis+ulk.)**

VESANNON KUNTA	Alkuperäinen talousarvio	Talousarvio muutokset	Talousarvio muutosten jälkeen	Toteutuma	Poikkeama
Toimintatulot	2.920.520	116.194	3.036.714	3.256.357,47	-219.643,47
Toimintamenot	-9.021.830	-262.810	-9.284.640	-8.144.635,59	-1.140.004,41
Toimintakate	-6.101.310	-146.616	-6.247.926	-4.888.278,12	-1.359.647,88
Poistot ja arvonalentumiset	-733.720		-733.720	-955.837,06	-222.117,06
Laskennalliset erät				-677.274,73	-677.274,73

Konsernitavoitteet (valtuustoa sitovat)

Tavoite	Vastuutaho ja mittari	Toteuma
Vesannon Vuokratalot Oy:n asuntojen vuokrausaste on taajama alueella yli 90 %	Vastuutaho: Vesannon Vuokratalot Oy:n hallitus ja toimitusjohtaja, kunnanhallitus ja kunnanjohtaja omistaja ohjauksen roolissa. Mittari: Asuntojen vuokrausaste	85,29 %
Vesannon Vuokratalot Oy:n vuokratulot kattavat yhtiön vuotuiset menot.	Mittari: Kvartaalitoteumat tasapainossa, ylijäämä tilinpäätöksessä.	Yhtiö teki ylijäämää 4,58 euroa vuonna 2025. Ylijäämää olisi ollut noin 40 000 euroa, jollei niistä olisi tehty varauksia.
Palveluyhtiö Viisarit Oy:n talous pysyy ylijäämäisenä ja tuloksellisuus ja tehokkuustoimet tuottavat tulosta.	Vastuutaho: Palvelu yhtiö Viisarit omistaja kunnat, Oy:n hallitus ja kunnanhallitus ja kunnanjohtaja omistaja ohjauksen roolissa. Mittarit: kvartaalitoteumat tasapainossa, ylijäämä tilinpäätöksessä.	Viisarit Oy on toiminut tuloksellisesti nykyisen toimitusjohtajan aikana. Kvartaalitoteumat ovat olleet tasapainossa ja tilinpäätös voitollinen kolmen vuoden ajan.
Yhtiön ja kunnan näkökulmasta on selvää vuonna 2025, mitä palveluita yhtiön halutaan jatkossa tuottavan ja missä määrin.		Vuoden 2025 lopussa Keiteleen ja Vesannon kuntien valtuustot tekivät päätöksen lakata ostamasta palveluita Viisareilta. Yhtiö puretaan 1.9.2026 yhteisesti ja suunnitelmallisesti.

Yleishallinnon tavoitteiden toteutuminen 2025

- Lakisääteiset toimet tehty ajallaan ja hyvin
- Hallintotoimiston tehtävänkuvat selkeät
- Pesula kattaa menonsa tuloillaan
- Sähköinen arkisto ei ole vielä käytössä
- Sisäinen raportointi yhtenäinen

Yleishallinto sis. + ulk. (kunnanvaltuusto, kunnanhallitus, kunnan yleisjohto, keskitetyt toimisto- ja talouspalvelut, henkilöstöhallinto, verotus, joukkoliikenne, pesula)

YLEISHALLINTO	Alkuperäinen talousarvio	Talousarvio-muutokset	Talousarvio muutosten jälkeen	Toteutuma	Poikkeama
Toimintatulot	57.800	-2.800	55.000	130.952,13	-75.952,13
Toimintamenot	-1.032.370	-74.400	-1.106.770	-951.406,78	-155.363,22
Toimintakate	-974.570	-77.200	-1.051.770	-820.454,65	-231.315,35
Poistot ja arvonalentumiset	-17.960		-17.960	-17.962,67	2,67
Laskennalliset erät	539.700		539.700	258.259,36	281.440,64

Kunnanhallitus (kunnanvaltuusto ja -hallitus, yleishallinto, henkilöstöhallinto, maaseutuhallinto, työllisyyspalvelut, joukkoliikenne, verotus ja pesula) yhteensä

KUNNANHALLITUS	Alkuperäinen talousarvio	Talousarvio-muutokset	Talousarvio muutosten jälkeen	Toteutuma	Poikkeama
Toimintatulot	57.800	12.970	70.770	228.605,59	-157.835,59
Toimintamenot	-1.375.680	-132.100	-1.507.780	1.334.288,68	-173.491,32
Toimintakate	-1.317.880	-119.130	-1.437.010	1.105.683,09	-331.326,91
Poistot ja arvonalentumiset	-17.960		-17.960	-17.962,67	2,67
Laskennalliset erät	539.430		539.430	237.782,18	301.647,82

Vapaa-aika- ja hyvinvointipalvelut

- Nostoja
 - Vesannon valo
 - Yhdistykset ottaneet erittäin hyvin vastaan ja toimintaa jo paljon
 - Yhdistysten kanssa tehtävä yhteistyö lisääntynyt
 - Paljon erilaisia tapahtumia
 - Kirjaston johtajan ostopalvelu onnistunut erinomaisesti
 - Liikuntaneuvonta vetää asiakkaita
 - Kotouttamisen uudelleen organisointi
 - Viestintä
 - Verkkosivujen kävijäkäynnit 125 000 kpl

Vapaa-aika- ja hyvinvointipalvelut toteuma

VAPAA-AIKA JA HYVINVOINTILAUTAKUNTA	Alkuperäinen talousarvio	Talousarvio- muutokset	Talousarvio muutosten jälkeen	Toteutuma	Poikkeama
Toimintatulot	55.100,00	-15.333,00	39.767,00	49.195,94	-9.428,94
Toimintamenot	-706.270,00	44.754,00	-661.516,00	-638.067,23	-23.448,77
Toimintakate	-651.170,00	29.421,00	-621.749,00	-588.871,29	-32.877,71
Poistot ja arvonalentumiset	-14.450,00		-14.450,00	-16.812,74	2.362,74
Laskennalliset erät	-51.050,00		-51.050,00	-217.205,44	166.155,44

=sitovuus valtuustoon nähden



VESANTO
#SYDÄNMAA

Ympäristönsuojelu toteuma 2025

TAVOITE	VASTUUTAHO JA MITTARI	TOTEUMA
Valvontaohjelman toteuttaminen	Vastuutahot: Lautakunta ja viranhaltija	ja Valvontaohjelmaa on toteutettu resurssien puitteissa.
Sähköisten palveluiden kehittäminen	Vastuutahot: Lautakunta ja viranhaltija	Ei toteutunut suunnitellun mukaisesti.
Ympäristötoimen ja ympäristönsuojelupalveluiden kehittäminen sopijakuntien kanssa	Vastuutahot: Lautakunta ja viranhaltija	Yhteistyötapaaminen neljä kertaa vuodessa.
Määrätavoitteiden toteutuminen	Luvat ja rekisteröinnit: 1 Ilmoitukset: 6 Tarkastukset: 8 Lausunnot: 10	Luvat ja rekisteröinnit: 0 Ilmoitukset: 1 Tarkastukset: 5 Lausunnot: 4

Rakennusvalvonta

RAKENNUSVALVONTA	Alkuperäinen talousarvio	Talousarvio muutokset	Talousarvio muutosten jälkeen	Toteutuma	Poikkeama
Toimintatulot	65.660,00		65.660,00	44.190,84	21.469,16
Toimintamenot	-125.620,00		-125.620,00	-81.101,40	-44.518,60
Toimintakate	-59.960,00		-59.960,00	-36.910,56	-23.049,44
Poistot ja arvonalentumiset					
Laskennalliset erät	-9450,00		-9450,00	-9.867,37	417,37

=sitovuus valtuustoon nähden

Toteuma:

Rakennuslupia 13 kpl

Toimenpidelupia 2 kpl

Maisematyölupia 1 kpl

Purkulupa/ilmoitus 3 kpl

Rakennusluvan jatkoaika 4

kpl

Työnjohtajalupia 4 kpl

**Puunkaato-
luvut 10 kpl**

Kiinteistörekisteripäivityksiä tehtiin 42 kiinteistöllä -> 27 kpl rekisteristä puuttuvaa rakennusta. Kiinteistörekisteripäivitys jatkuu myös vuonna 2026.

Ympäristötoimi 2025 (rakennusvalvonta, ympäristönsuojelu, yksityistietoimi, ympäristöterveydenhuolto)

YMPÄRISTÖTOIMI	Alkuperäinen talousarvio	Talousarvio muutokset	Talousarvio muutosten jälkeen	Toteutuma	Poikkeama
Toimintatulot	67.660,00		67.660,00	44.619,84	23.040,16
Toimintamenot	-364.960,00		-364.960,00	-262.743,11	-102.216,89
Toimintakate	-297.300,00		-297.300,00	-218.123,27	-79.176,73
Poistot ja arvonalentumiset					
Laskennalliset erät	-10.630,00		-10.630,00	-13.741,06	3.111,06

Kasvatus- ja koulutuslautakunta 2025

Kasvatus- ja koulutuslautakunta	Alkuperäinen talousarvio	Talousarvio-muutokset	Talousarvio muutosten jälkeen	Toteutuma	Poikkeama
Toimintatulot	841.200	90.433	931.633	1.002.342	-70.709
Toimintamenot	-4.801.140	-175.464	4.976.604	-4.456.314	-520.289
Toimintakate	- 3.959.940	-85.031	- 4.044.971	- 3.453.972	- 590.998
Poistot ja arvonalentumiset	- 111.930		-111.930	-170.591	-58.661
Laskennalliset erät	- 356.730		- 356.730	- 305.523	-6.206

Toimintatulojen käyttöprosentti: 107,59 %

Toimintamenojen käyttöprosentti: 89,55 %

Keskeiset syyt muutoksiin

- Tulot: ylitys 70 709,46 €
 - Varhaiskasvatuksen tulot muiden kuntien maksuosuuksista
 - Hankeavustukset
 - Vuokratuotot (yhtenäiskoulussa hva:n maksama vuokra)
 - Etsivän nuorisotyön vuoden 2026 avustus
- Menot: alitus 520 289,16 €
 - Henkilöstökulut varhaiskasvatuksessa ja perusopetuksessa
 - Maksosuudet muille kunnille pienemmät (sekä vaka että perusopetus)
 - Koulukuljetus
 - Lämmitys ja sähkökulut
 - Leasingkulut perusopetuksessa ja keskiasteen koulutuksessa
 - Teknisen huollon palvelut keskiasteen koulutuksessa

Varhaiskasvatus

- Henkilökunnan suhdeluvut 1:7 ja 1:4 ovat toteutuneet
- Henkilökunta täyttää kelpoisuusehdot
- Toiminnassa korostettu pienryhmätoimintaa, harjoitettu tunne- ja vuorovaikutustaitoja, toimittu paljon lähiluonnossa
- Lapsiparlamentti on kokoontunut kerran
- Tasa-arvoiset varhaiskasvatuspalvelut hankkeella lisäapuna varhaiskasvatuksen lastenhoitaja

Perusopetus

- Kaikki keväällä 2025 peruskoulunsa päättäneet jatkoivat opintojaan
- Ennaltaehkäisevään ja varhaiseen tukeen hyvin resursseja
- Hankerahalla palkattu resurssiopettaja
- Hankerahalla aiemmin palkatun hyvinvointiluotsin työ jatkuu vakinaisen kouluvalmentajan työnä
- Yhtenäiskoulun arki uudessa koulussa sujuu hyvin
 - Osallisuustunnit, monialainen oppimiskokonaisuus
 - Vuosikello vuorovaikutustaitojen opettamiseen
 - Kerhotoimintaa koulun kerhotoiminnan hankkeella
 - Oman keittiön koululounas (kouluterveyskyselyn mukaan 83 % oppilaista pitää kouluruokaa maultaan hyvänä)

Keskiasteen koulutus

- Lukion opiskelijat hyvin jatko-opinnoissa: vuosina 2019, 2020 ja 2021 kirjoittaneista vuonna 2022 opiskeli 72,72 % (maan keskiarvo 70,75%)
- S2025 aloitti 18, joista 2 Finest future –opiskelijaa, oman perusopetuksen päättäjistä 40 %
- Markkinointi: käytössä 1000 euron stipendi, markkinointimateriaalit, esim. lukiohuppari ja laadittu uusi esite, jota postitettu lähialueelle
- Itä-Suomen lukioiden yhteinen hyvinvointi –hanke Meijän lukio
- Oman keittiön koululounas (kouluterveyskyselyn mukaan 91 % opiskelijoista pitää kouluruokaa maultaan hyvänä)
- Sähköinen palautekanava ahkerasti käytössä ja palautteet on käyty läpi opiskelijakunnan hallituksen kanssa

Aikuiskoulutus

- Kunnan maksama tuntihinta 31,87 €/h.
- Nettotuntihinta muodostuu kuntakohtaisten menojen ja valtionosuuden erotuksena.
- Tuntimäärä 2025: 2090 (tavoite/katto 2300)
- Suurimmat tuntimäärät: musiikki ja kädentaidot
- Netto-opiskelijamäärä 644
- Palautekyselyn mukaan opiskelijat ovat tyytyväisiä opetukseen ja kurssisisältöihin (arvosana 4 asteikolla 1-5)

Kiinteistöt ja rakentaminen 2025

Kiinteistöt ja rakentaminen	Alkuperäinen talousarvio	Talousarvio-muutokset	Talousarvio muutosten jälkeen	Toteutuma	Poikkeama
Toimintatulot	1.504.220,00	28.124,00	1.532.344,00	1.578.839,37	-46.495,37
Toimintamenot	-1.252.210,00		-1.252.210,00	-987.685,81	-264.524,19
Toimintakate	252.010,00	28.124,00	280.134,00	591.153,56	-311.019,56
Poistot ja arvonalentumiset	-533.590,00		-533.590,00	-688.437,38	154.847,38
Laskennalliset erät	-94.260,00		-94.260,00	78.698,00	-172.958,00
=sitovuus valtuustoon nähden					



VESANTO
#SYDÄNMAA

Investoinnit 2025

Investoinnit TA -> 554.633 euroa

TP toteuma -> 260.357 euroa

Mitä tehtiin:

- **Kunnantoimiston jäähdytys**
- **Simokodille remontteja**
- **Lukion tietokoneet**
- **Korvamerkitsemättömät kiinteistöjen peruskorjauksia**
- **Kirjaston alakattoremontti**
- **Aurinkosähköjärjestelmiä 2 kpl**
- **Vesi- ja viemärlaitokselle laitteiston uusimista**
- **Uimarantahanke**
- **Tuloina oli Niittykukka 1 ja 2 myynti sekä As Oy Viherpossu A5A myynti ja uimarantahankeeseen saatu avustus**

Vesihuoltolaitos 2025

Toimintatuotot	310.262,42	350.210,14	-39.947,72
Toimintakulut	-285.120,12	-309.519,07	24.398,95
Toimintakate	25.142,30	40.691,07	-15.548,77
Poistot	-57.581,04	-61.919,28	4.338,24
Asukkaita	1895	1788	-107
€ / asukas netto	13,27	11,87	-1,4

Vesihuoltolaitos 2025

Kuluttajamäärä	268	734	466
Verkostoon pumpattu vesimäärä/m3	35774	39112	2508
Vesijohtojen pituus / km	25	25	0
Henkilöstö	1	1	0

Vettä on myyty vuoden 2025 aikana Niiniveden vesiosuuskunnalle ja Haaralan vesiosuuskunnalle yhteensä 43078 m3. Tämä määrä ei ole mukana taulukossa.

**Vesiputkisto kirkonkylän alueella: 21750 m muoviputkea ja 3350 m metalliputkea.
Jätevesiputkisto kirkonkylän alueella: 14480 m muoviputkea ja 323 m betoniputkea.**

**Niiniveden vesiosuuskunnan kauppa tapahtui 10/2025.
Asiakkaita tuli lisää 467 kpl entisen Niiniveden osuuskunnasta.
Tällä alueella on vesijohto muoviputkea noin 260 km.
Jätevesiputkea ei ole tuolla alueella.**

Elinkeinotoimi 2025 -> kunta ostaa SavoGrow Oy:ltä palvelun

ELINKEINOTOIMI	Alkuperäinen talousarvio	Talousarvion muutokset	Talousarvio muutosten jälkeen	Toteutuma	Poikkeama
Toimintatulot				273,33	273,33
Toimintamenot	181.290,00		-181.290,00	-198.799,38	17.509,38
Toimintakate	181.290,00		-181.290,00	-198.526,05	17.236,05
Poistot ja arvonalentumiset					
Laskennalliset erät	-1.150,00		-1.150,00	-42.173,04	41.023,04

Elinkeinoasiantuntija



- **Uusia yrityksiä perustettiin 10 kpl ja lakkautettiin 3.**
- **Elinkeinoasiantuntija vaihtui maaliskuussa** ja on vuonna 2025 jalkautunut aktiivisesti kontaktoiden yrittäjiä. Neuvonnan piirissä oli 64 eri yritystä. Yrityksiin liittyviä asiakastapahtumia oli 155 kpl (v. 2024, 65 kpl) aloittavien yrittäjien neuvontaa 12 kpl, (v. 2024, 4kpl). Lisäksi hankkeiden kanssa on tavattu asiakkaita 34 kertaa. Yritysten neuvonnassa korostui mm. omistajan vaihdokset, tervehdyttämisen neuvonta sekä yrittäjän jaksaminen.
- Teimme yhdessä (kunnanjohtaja, kunnanhallituksen pj, Yrittäjät, EAT) **yritysvierailuja**, jossa kartoitimme yrittäjien toiveita kunnan suunnasta, mm. yritystukimuotoja. Yritystuista poistimme toimimattomia tukimuotoja. Uuden työllistävän kuntalisän kartoittaminen ja suunnittelu alkoi. Kunnan järjestämä pizzailta keräsi paikalle yli 20 yrittäjää.
- **Yritystukia myönnettiin n. 8900** euron edestä (aloittava yritys, markkinointi, koulutus sekä kesätyöllistämistuki).

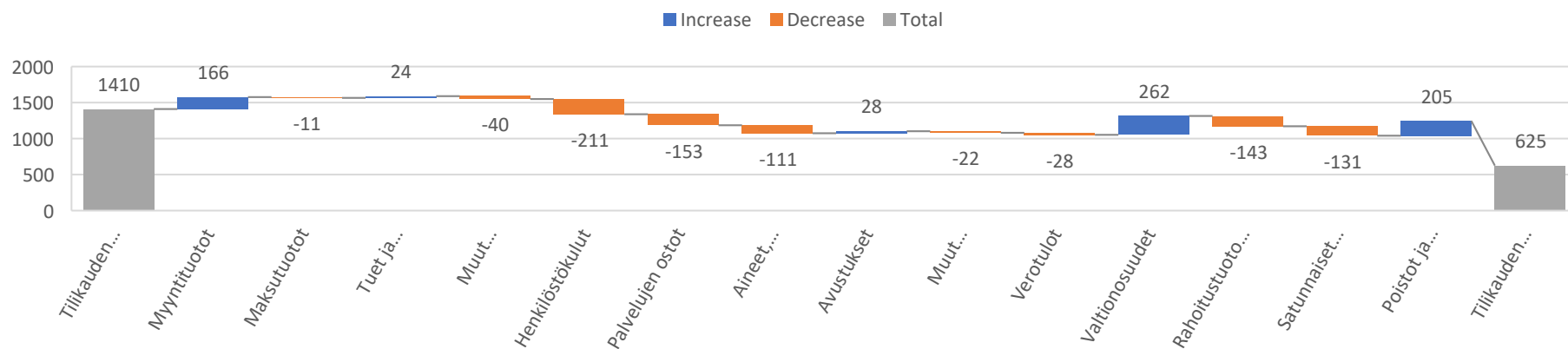
Elinkeinoasiantuntija



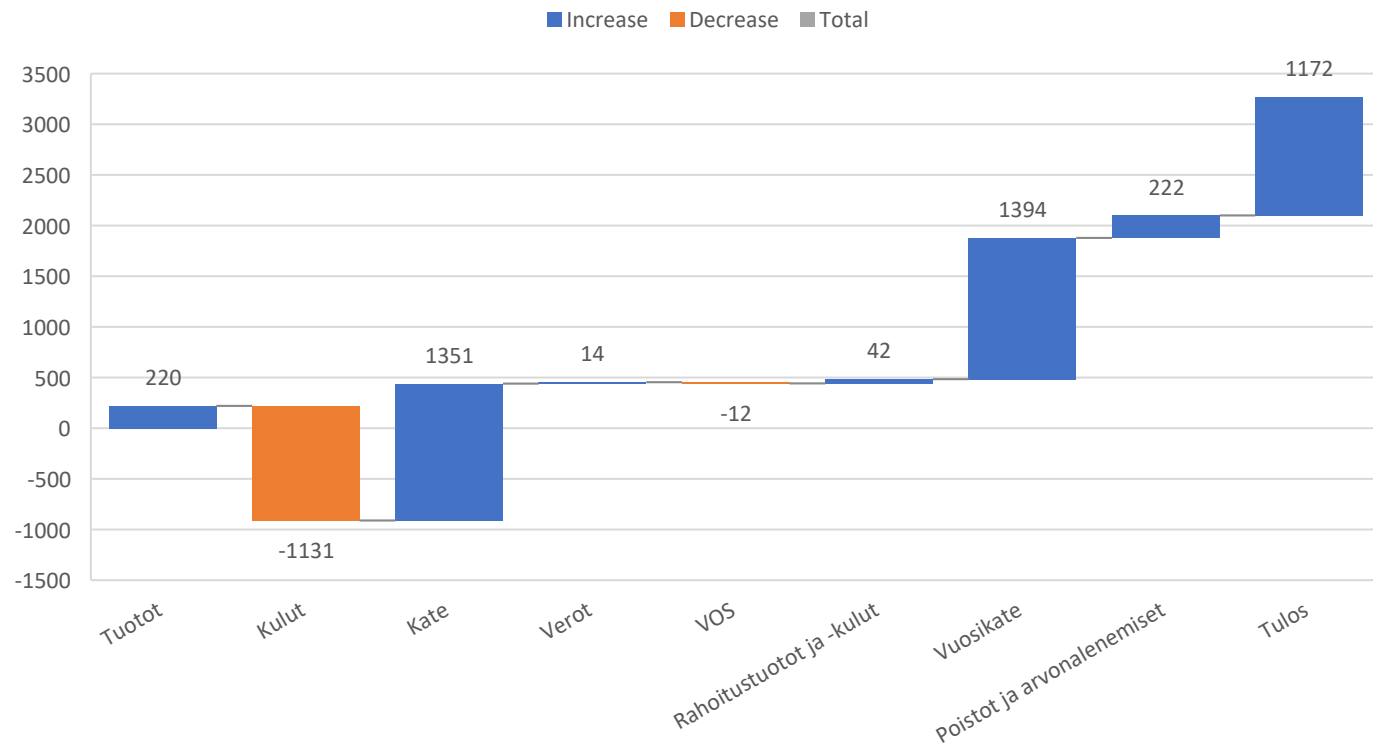
- Perustettiin **elinvoimanyrkki** monikanavaiseksi elinvoima-asioiden edistäjäksi (tavoite: yritysten toimintaedellytysten kehittäminen mm. asiakaskontaktit, yritystuet, hankinnat, suora yhteistyö yritysten kanssa).
- Kunnassa ei ole tarjottavana kunnollisia **etätyöpisteitä**. Kunnantoimistolla ollut tila päiväkohtaiseen tai pidempiaikaiseen käyttöön. Uusien tilojen kartoitus ja toteutus heti, kun tilaratkaisut saadaan selville (tavoite: etä- ja joustotyömahdollisuuksien lisääminen).
- **SG-tontti- ja toimitilarekisteri** valmistui. Kala-aseman markkinointivideo, sekä Kalasta kasvua -**hankkeen** kautta yrittäjien kartoitusta asemalle, uusi Suomen muikku & kuore - kalasta huoltovarmuutta ja vientiä -hanke, jonka kautta kala-asemalle kartoitetaan myös toimijaa (tavoite: kunnan toimitilojen käyttöasteen saaminen mahdollisimman korkealle).

Tilikauden tulos 2025 vs 2024

Sininen=nousu
Oranssi=lasku



Muutettu TA25 vs toteutuma



Henkilöstötilinpäätös 2025

- Vakinaista henkilöstöä 56 (vuonna 2024 56) , joista naisia 50 (2024 52), miehiä 5 (2024 4). Yksi avoin vakanssi.
- Määräaikaisia ja työllistettyjä 9
- Keski-ikä 46,7 (2024 49,6) -> ka kunta-alalla 45 vuotta. Keski-ikä korkein hallintopalveluissa. Eniten 60-64 –vuotiaita (25,45,%)
- Sairauspoissaoloja 1 310 päivää (2024 1 729 päivää)-> ikääntyminen, yhden tai kahden henkilön pitkät poissaolot
- Osaaminen ja muutosvalmius
 - kehityskeskustelut kaikkien kanssa, infot (säännölliset työpaikkapalaverit, esimiestiimi, kunnanhallituksen info, teams-koulutuksia)
 - koulutuskustannukset olivat 17 244 euroa luottamushenkilöiden koulutus mukaan luettuna (2024 9 406 euroa)
- Henkilöstökulut laskivat edellisestä vuodesta 210 800 euroa ollen 3 392 355 euroa
- Työhyvinvointi
 - Epassi 100 euroa/työntekijä, kattava terveystakuutus, ilmaiset kuntosalikäynnit
- Työtehtävistä suoriutumisen haasteet
 - Resurssien riittämättömyys hallinnossa alkuvuonna 2025 (vuoden 2025 lopussa riittävät resurssit), jatkuva muutos, laajat tehtäväkuvat

Tytäryhteisöt: Vuokratalot ja Viisarit



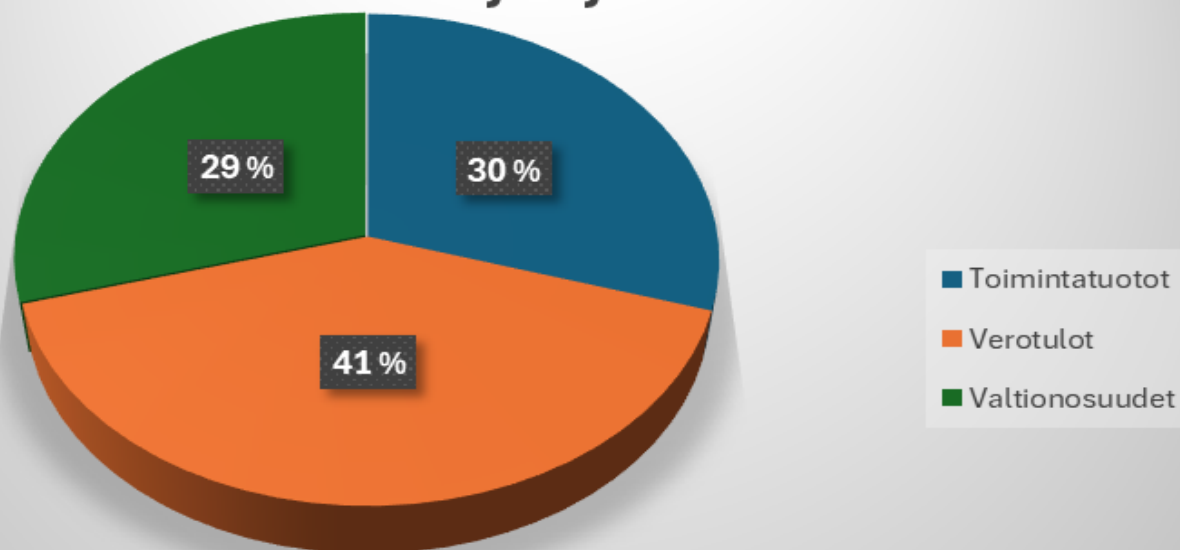
-Vuokratalot

- Vesannon kunta omistaa kaikki yhtiön 275 osaketta (100 %)
- asuinhuoneistoja 136 kpl -> käyttöaste 85,29 %
- Yhtiön maksuvalmius on ollut hyvä ja tarvittavia korjaustoimia on voitu suorittaa ilman taloudellisia paineita. Taloudellinen tilanne vaatii kuitenkin tarkkaa arviointia tulevaisuuden korjaustarpeet huomioiden.
- 2025 tulos oli **4,58 euroa voitollinen**. Jos ei olisi tehty varauksia, tulos olisi ollut parempi.

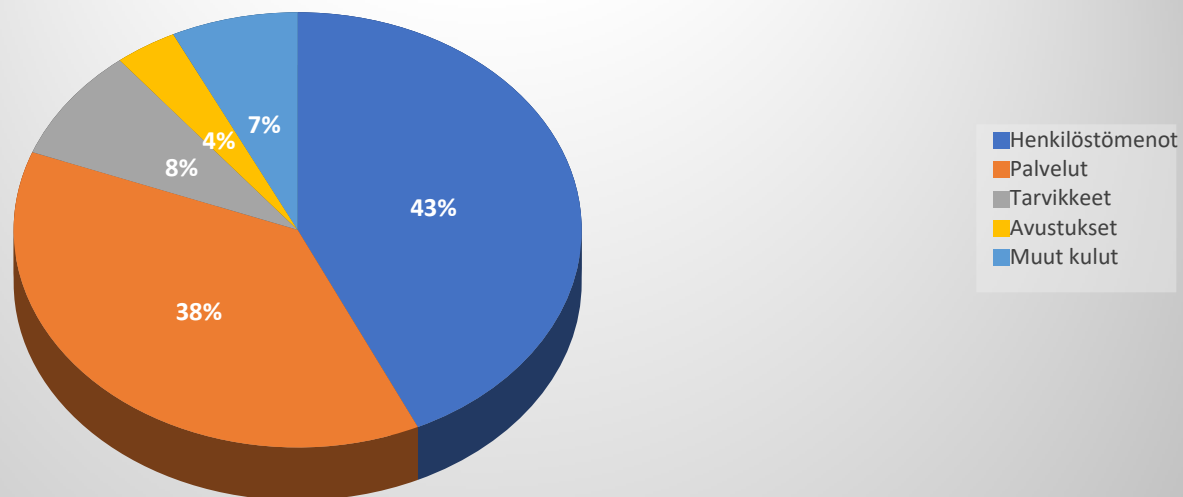
-Palveluyhtiö Viisarit Oy

- kunta omistaa 35 %
- 26 vakinaista työntekijää
- 2025 tulos oli **270 477,39 euroa voitollinen**.

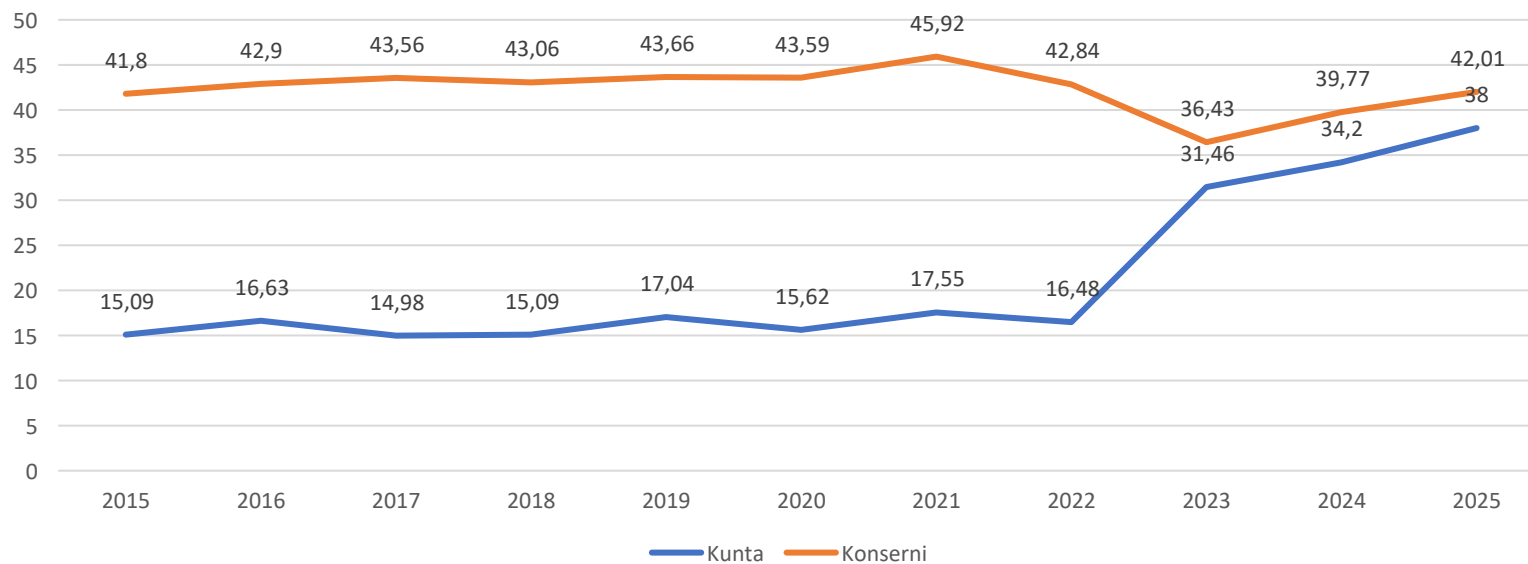
Ulkoisten tulojen jakautuminen



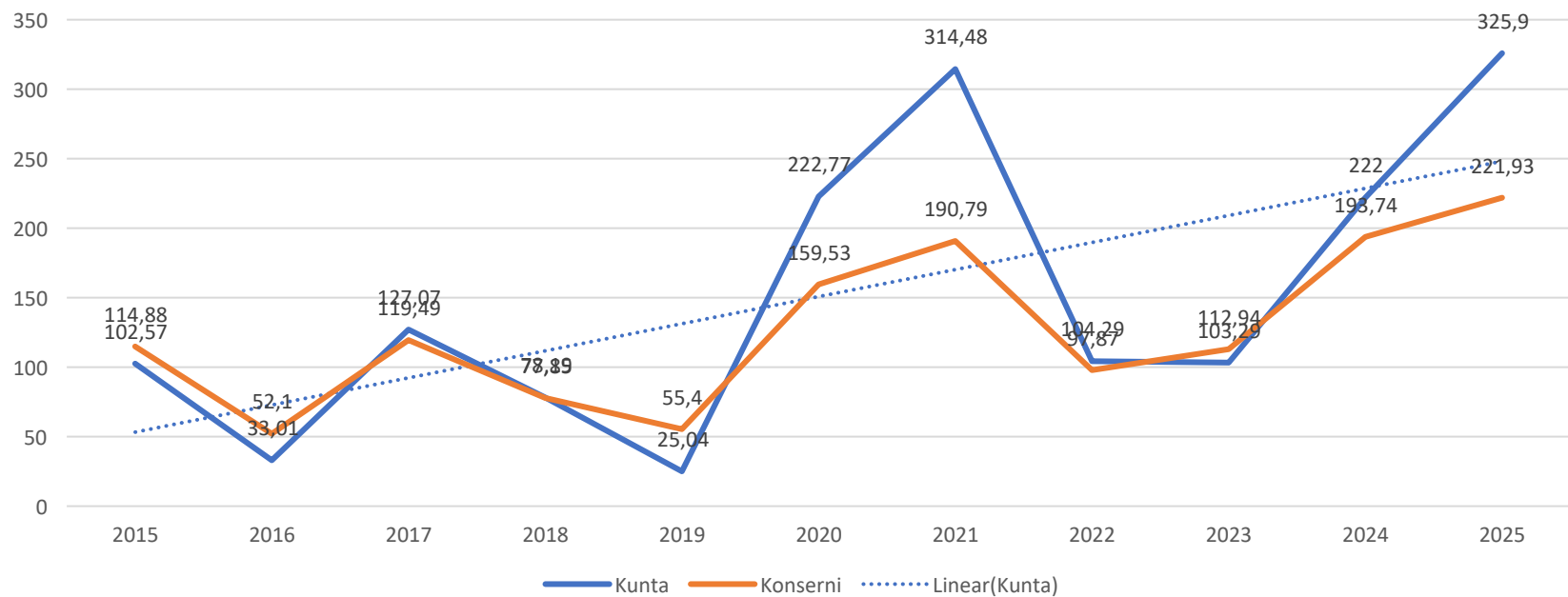
Ulkoisten menojen jakautuminen



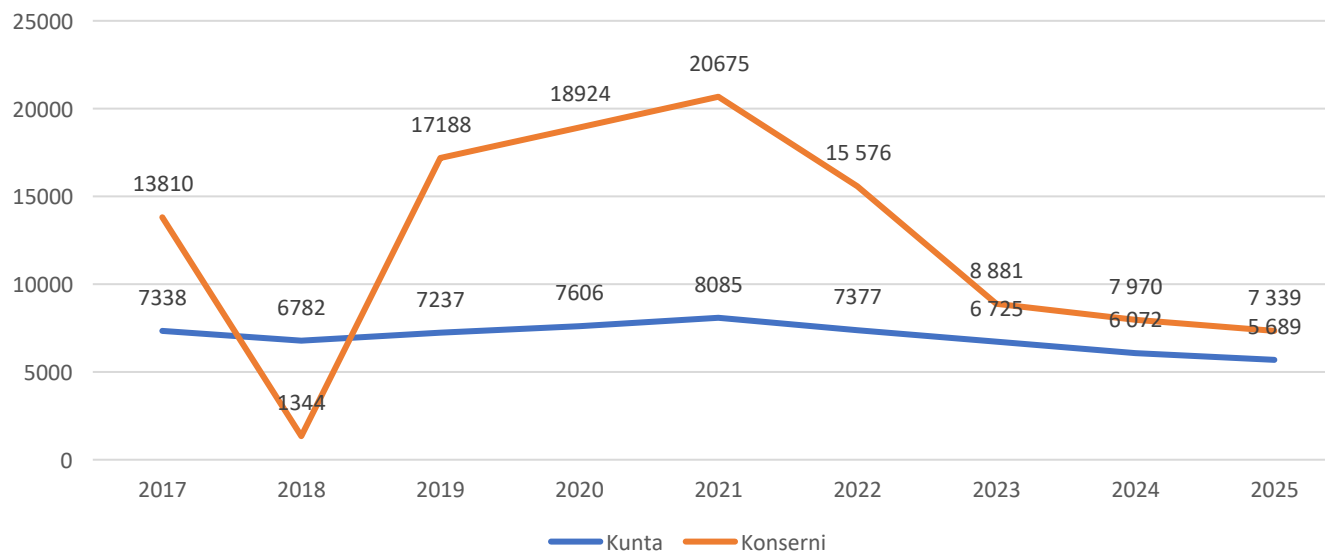
Tuotot/kulut % kunta ja konserni 2025 -> maksurahoituksen riittävyys kuluihin ->
kunnan tuotot kuluista ovat nousseet hva:n perustamisen jälkeen



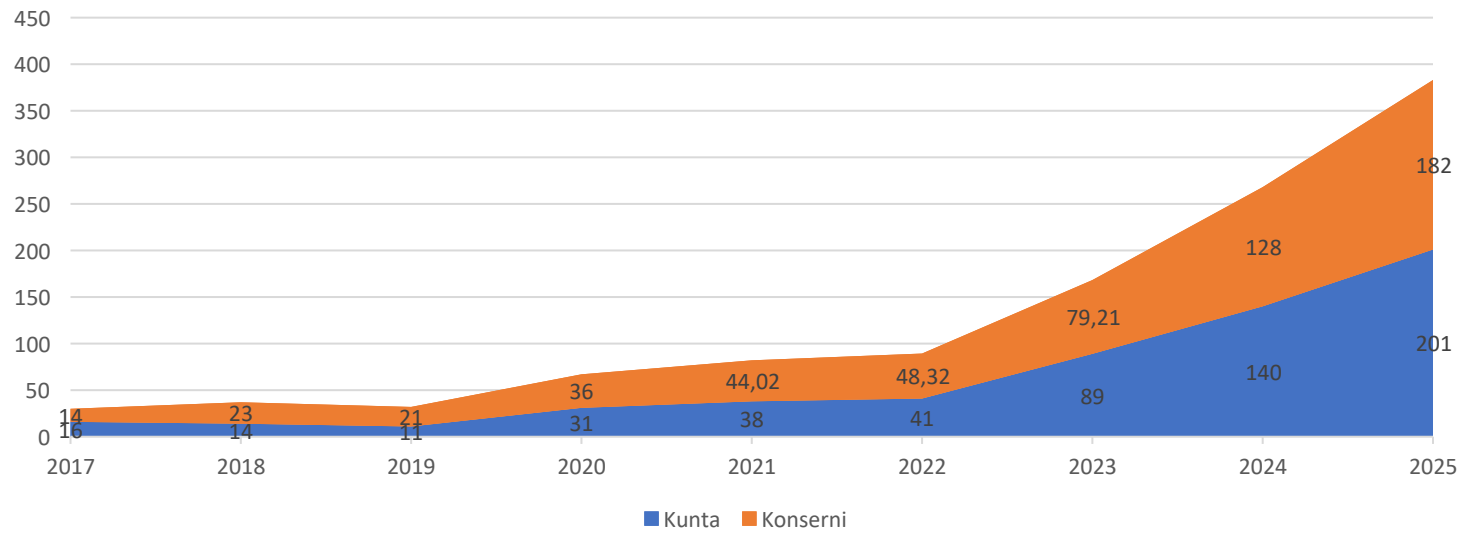
Vuosikate/Poistot % 2025 -> 100 % on silloin, kun vuosikate ylittää poistot -> tulo-rahoitus on riittävä



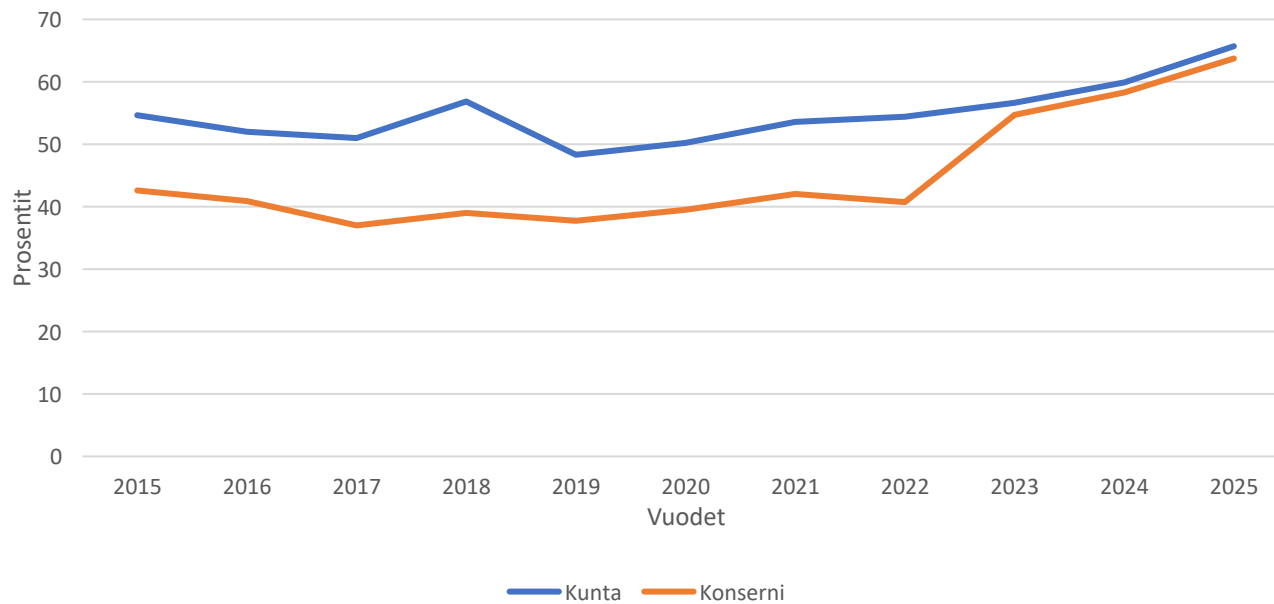
Kunnan ja konsernin lainakanta 2025 -> sairaanhoitopiirin purkautuminen vähensi konsernilainoja merkittävästi



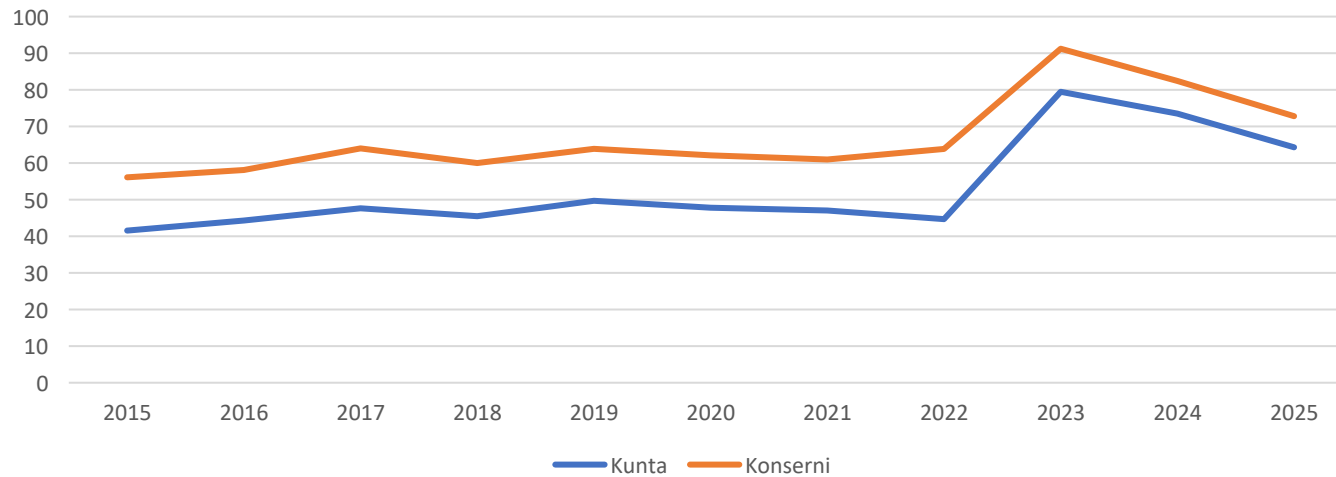
Kunnan ja konsernin kassan riittävyys päivinä 2025



Kunnan ja konsernin omavaraisuusaste % 2025 -> hyvänä pidetään 50
% omavaraisuutta



Suhteellinen velkaantuneisuus % (kriisikuntakriteeri) -> pitäisi olla alle 50 % -> vuonna 2022 sairaanhoitopiirit, Vuokratalojen uusi laina, koulun leasingit



Laskennallinen lainahoitokate

Tunnusluku kuvaa lainojen hoitoon käytössä olevan tulorahoituksen.

Tulorahoitus riittää lainojen maksuun, jos tunnusluku on 1.

Jos tunnusluku on alle 1, joudutaan ottamaan lainaa lainan maksuun, myymään omaisuutta tai ottamaan kassasta.

Tyydyttävä tunnusluku olisi 1-2.

2017	1,66	1,66
2018	0,99	0,99
2019	0,24	0,24
2020	1,52	1,52
2021	2,38	2,38
2022	0,92	0,87
2023	1,37	1,32
2024	2,2	1,92
2025	3,1	2,27